




# Памятки для школьников и маленьких детей, оставшихся одни дома

Вам рекомендует Учитель ОБЖ МБОУ СОШ №2 Герба С.В.  
и пожарная служба.

	Это опасно для детей!
<b>ЭЛЕКТРИЧЕСТВО</b> Безопасное использование электрических приборов.	
	Не используйте электроприборы <b>при повреждении или износе шнура</b> питания или вилки. Ремонтуйте электроприборы только в специализированных центрах.
	Не <b>включайте</b> в одну сетевую розетку несколько электроприборов.
	<b>Провода электроприборов:</b> не должны проходить рядом с обогревающими приборами; мешать при ходьбе; заземляться дверью.
	Электрические лампы не должны касаться бумажных и тканевых абажуров. Используйте лампочки только рекомендованной мощности.

# КУХНЯ

Профилактика возгораний и пожаров.



**Нельзя** подпускать детей близко к плите во время приготовления пищи. Все кастрюли, чайники лучше ставить на дальние конфорки, ближе к стене. Не готовьте еду, с ребенком на руках.



**Не сушите** белье над газовой плитой. Не используйте включенные конфорки для обогрева помещения. Это может привести к пожару



Во время приготовления пищи **нельзя** находиться в одежде со свисающими рукавами. Длинные волосы должны быть подколоты.

## ДЕЙСТВИЯ ПРИ ВОЗГОРАНИЯХ

### ЗАГОРЕЛАСЬ ОДЕЖДА



**Категорически НЕЛЬЗЯ:**

находиться в вертикальном положении — пламя поднимается вверх и возможно поражение тканей лица, органов дыхания, глаз, волос;  
бегать — пламя разгорается сильнее.




Быстро сбросить загоревшуюся одежду и постараться потушить ее (водой, землей, снегом, накрыть плотной тканью).




Если сбросить одежду не удалось, то упасть на пол и стараться сбить пламя, перекатываться или плотно прижаться к полу.

**При пожаре звоните 01 или 112 (с мобильного)**

# ДЕЙСТВИЯ ПРИ ПОЖАРАХ

	<p><b>ВОЗМОЖНОСТЬ ВЫХОДА ЕСТЬ</b></p> <p><b>Горение в коридоре или соседних помещениях</b></p> <p>Ни в коем случае <b>НЕЛЬЗЯ</b> открывать входную дверь, не убедившись в том, что в коридоре нет <b>сильного задымления</b></p>
	<p><b>Сильное задымление</b> (видимость менее 10 метров) - посмотрите в дверной глазок</p>
	<p>потрогайте ручку двери, она не должна быть горячей</p>
	<p><b>Если приняли решение покинуть квартиру:</b></p> <p>перед выходом сделайте и наденьте влажную повязку из ткани, уходите не теряя времени на спасение имущества. Если есть возможность:</p> <p><b>перекройте газ</b>, отключите напряжение на электрическом щите.</p>
	<p>При задымлении передвигайтесь на четвереньках или ползите, держите голову ближе к полу. По пути плотно прикрывайте за собой двери, чтобы преградить дорогу огню. <b>Ни в коем случае не пользуйтесь лифтом</b> — он может стать ловушкой при отключении электричества.</p>

## Массовые скопления людей

	<p>К массовым скоплениям людей относятся: шествие, митинги и даже очереди в магазине.</p> <p>Вот несколько советов:</p> <ul style="list-style-type: none"><li>• Никогда не иди против движения толпы.</li><li>• Пытаясь пройти, обхвати свои локти кистями рук или обними себя за плечи, выставь руки перед собой, защищая грудную клетку.</li><li>• Старайся избегать центра и краев толпы.</li><li>• Не цепляйся руками за предметы.</li><li>• Тебя толкнули? Не пытайся ответить.</li><li>• Не пытайся поднять с земли упавшую вещь, даже если она очень дорогая</li></ul>
---	---

## Железная дорога



- Не пытайся переходить железную дорогу в местах для этого не приспособленных.
- Дойди до ближайшего моста, подземного или наземного перехода.
- Помни, что поезд движется со скоростью более 100 км/ч, и машинист не сможет совершить экстренную остановку, увидев тебя на путях.
- Ожидая поезда, стой подальше от края платформы, заходя в вагон, будь внимателен, старайся избегать толчеи.
- Проследи за тем, чтобы на твоей одежде не было предметов, которые могли бы зацепиться за двери вагона и помешать тебе.
- Даже если в вагоне очень много людей и тебе выходить на следующей станции, не прислоняйся к дверям – они могут открыться как во время движения поезда, так и остановки.

## Телефоны экстренных служб

**Главное соблюдать правила!**



Единый телефон пожарных и спасателей

**01 , 112**

Полиция – **02**

Скорая медицинская помощь – **03**



# ПРАВИЛО РАБОТЫ С ОГнетушителями

<p>Избегать попадания прямых солнечных лучей и непосредственного воздействия нагревательных приборов</p> <p><b>РАЗМЕЩЕНИЕ ОГнетушителей</b></p> <p>От пола 1,5 м</p> <p>Не более 20 м</p> <p>В общественных зданиях и сооружениях расстояние до места возможного возгорания должно быть не более 20 м</p>	<p>При тушении электроустановок порошковыми огнетушителями подача заряда производится через 3-5 секунд</p>	<p>Не подносить огнетушитель ближе 1 м к панели электроустановки</p>	<p>Направьте струю заряда только с боковой стороны</p>	<p>-70°C</p> <p>Не берись голыми руками за расструб углекислотного огнетушителя во избежание обморожения</p>
<p>При тушении нефтепродуктов пенным огнетушителем покрывают всю поверхность очага, включая с близлежащий хранилища</p>	<p>При тушении горючих жидкостей направляйте струю заряда сверху вниз</p>	<p>Направьте струю заряда на ближний край очага, углублены постепенно, со стороны тушения</p>	<p>Очаг пожара в окне тушить сверху вниз</p>	<p>По возможности тушите пожар несколькими огнетушителями</p>

## ПРИВЕДЕНИЕ В ДЕЙСТВИЕ ОГнетушителей

РУЧНОГО ОГнетушителя	С ГАЗОВЫМ ИСТОЧНИКОМ ДАВЛЕНИЯ	ЗАКАЧНОГО ОГнетушителя
<p>Снять огнетушитель, сорвать пломбу, выдернуть чеку</p> <p>Привести расструб в горизонтальное положение и нажать на рычаг</p> <p>Направить струю заряда на огонь</p>	<p>Сорвать пломбу, выдернуть чеку</p> <p>Поднять рычаг до отказа или ударить по кнопке</p> <p>Направить ствол-насадку и приступить к тушению</p>	<p>Сорвать пломбу, выдернуть чеку</p> <p>Нажать на рычаг</p> <p>Направить ствол-насадку и приступить к тушению пожара</p>
<p><b>Нельзя тушить водой!</b> Электропроводку под напряжением и горячие жидкости. <b>ЭТО ОПАСНО!</b></p>	<p><b>СОБЛЮДАЙТЕ ПРАВИЛО ПОЖАРНОЙ БЕЗОПАСНОСТИ!</b></p>	<p><b>При пожаре не пользуйтесь лифтом. ЭТО ОПАСНО!</b></p>