

ГИА-2025

ОГЭ

ЕГЭ

выпускники 9-х классов

выпускники 11-х классов

досрочный | **основной период** | **дополнительный**
22.04-06.05 | 22.05-16.05 | 02.09-12.09

досрочный | **основной период** | **дополнительный**
21.03-11.04 | 23.05-11.06 | 04.09-23.09

обязательно
русский язык
математика

по выбору
два предмета

обязательно
русский язык
математика

по выбору
неограниченное
количество предметов

условия допуска к ГИА

начало экзаменов в 10:00, вход участников с 9:00

- заявление об участии в ГИА
- согласие на обработку персональных данных



- «зачет» по итоговому собеседованию
- без академической задолженности
- годовые отметки по всем предметам за 9-й класс не ниже удовлетворительных

- «зачет» по итоговому сочинению (изложению)
- без академической задолженности
- годовые отметки по всем учебным предметам в 10-11-м классах не ниже удовлетворительных



что взять на ГИА

- обязательно**
- документ, удостоверяющий личность
 - черную гелевую или капиллярную ручку

- дополнительно**
- лекарства
 - питание и воду
 - дополнительные материалы, разрешенные на ГИА по отдельным предметам



когда и где узнать результаты

результаты опубликуют до 14 календарных дней после проведения экзамена, если работу не перепроверяли и не аннулировали

- школа, в которой выпускник учится
- портал госуслуг
- официальный портал ОГЭ или ЕГЭ

ИТОГОВОЕ СОБЕСЕДОВАНИЕ – 2025

КОГДА ПРОВОДЯТ

12 февраля

12 марта

21 апреля

сдают ученики 9-х классов и экстерны

сдают ученики, которые получили «незачет», пропустили или завершили собеседование по уважительным причинам, не завершили собеседование из-за нарушения порядка проведения

КАКИЕ ЗАДАНИЯ БУДУТ НА ЭКЗАМЕНЕ

Прочитать вслух текст, в котором до 180 слов → 2 минуты на подготовку → 2 минуты на ответ

Пересказать текст из задания 1 и дополнить его высказыванием → 2 минуты на подготовку → 3 минуты на ответ

Выбрать один из трех вариантов для монологического высказывания: описать фотографию, подготовить повествование на основе жизненного опыта или рассуждение по проблеме → 1 минута на подготовку → 3 минуты на ответ

Поучаствовать в беседе по теме предыдущего задания → без подготовки → 3 минуты на ответ

КТО ПРОВЕДЕТ И ОЦЕНИТ СОБЕСЕДОВАНИЕ

Собеседник

- педагог, который не преподает у участника собеседования;
- специализация не важна;
- НЕ учитель русского языка и литературы;
- будет помогать, задавать наводящие вопросы, нет цели «завалить» участника

Эксперт

- только учитель русского языка и литературы;
- может оценивать по ходу ответа или после него по аудиозаписи;
- не имеет права вмешиваться с дополнительными вопросами и исправлениями в ответ участника

15 МИНУТ – ПРОДОЛЖИТЕЛЬНОСТЬ СОБЕСЕДОВАНИЯ

Для участников с ОВЗ, детей-инвалидов и инвалидов добавят 30 минут

20 БАЛЛОВ – МАКСИМУМ ЗА СОБЕСЕДОВАНИЕ


ЗАДАНИЕ 1 → максимум 3 балла

ЗАДАНИЕ 2 → максимум 4 баллов

ЗАДАНИЕ 3 → максимум 3 балла


ЗАДАНИЕ 4 → максимум 2 балла


+ 8 баллов можно получить за правильную речь в заданиях 1–4

 Если участник итогового собеседования не приступал к выполнению двух или более заданий, то по всем критериям оценивания грамотности речи он получит **0 баллов**

КАК ОЦЕНЯТ И ЧТО НУЖНО, ЧТОБЫ СДАТЬ

- собеседование оценивают по системе «зачет» – «незачет»
- чтобы получить «зачет», нужно набрать 10 баллов из 20 возможных.

 Результаты объявят не позднее чем через пять календарных дней со дня проведения собеседования

 Во время собеседования ведется аудиозапись

ИТОГОВОЕ 2025 СОБЕСЕДОВАНИЕ

- чтение текста вслух;
- пересказ текста с привлечением дополнительной информации;
- монологическое высказывание по одной из выбранных тем;
- диалог с экзаменатором-собеседником.



Оценивается
по системе
"зачет/незачет"

12.02.2025
12.03.2025
21.04.2025

Является
допуском к
ГИА

Заявление на участие в итоговом собеседовании по русскому языку подается:

- выпускниками 9-х классов в образовательные организации, в которых они осваивают образовательные программы основного общего образования;
- экстернами - в образовательную организацию, осуществляющую образовательную деятельность по имеющим государственную аккредитацию образовательным программам основного общего образования, по выбору экстерна.

Итоговое сочинение

Что НУЖНО взять с собой

- Документ, удостоверяющий личность
- Ручка (гелевая или капиллярная) с черными чернилами

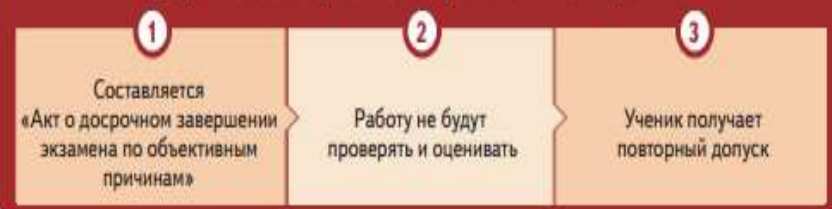
Что МОЖНО взять с собой

- Лекарства и питание (если это необходимо)
- Специальные технические средства (для участников с ОВЗ, детей-инвалидов и инвалидов)

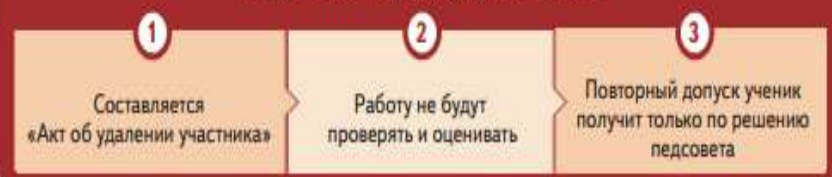
Что НЕЛЬЗЯ брать с собой

- Средства связи
- Фото-, аудио- и видеоаппаратура
- Электронно-вычислительная техника
- Справочные материалы
- Собственные словари
- Заметки и другие средства хранения и передачи информации
- Тексты литературных произведений

Досрочное завершение по уважительной причине



Нарушение порядка проведения



Где узнать результаты сочинения

- В своей образовательной организации или по месту регистрации на экзамен
- На региональных сайтах или по телефону горячей линии

Сколько действуют результаты

- Как допуск к ГИА результаты действуют **БЕССРОЧНО**

2024

4 декабря

Пишут ученики 11-х классов и экстерны

2025

5 февраля

Пишут ученики, которые получили «незачет», пропустили или завершили экзамен досрочно по уважительным причинам, не завершили экзамен из-за нарушения порядка проведения

2025

9 апреля

Вход с 09:00

Начало в 10:00

Длительность 3 ч 55 м

+ 1 ч 30 м для участников с ОВЗ, детей-инвалидов и инвалидов



Если участник опоздал

- Все равно **СМОЖЕТ НАПИСАТЬ** сочинение
- Время написания сочинения **НЕ ПРОДЛЯТ**
- Инструктаж проводить **НЕ БУДУТ**
- РАССКАЖУТ** правила заполнения бланков

Как вести себя на ГИА



Вход: с 09:00

Начало: в 10:00



Длительность:

ОГЭ — от 15 до 235 минут;

ЕГЭ — от 14 до 235 минут

Что НЕЛЬЗЯ брать с собой на экзамен:

- ✓ уведомление о регистрации на экзамене;
- ✓ средства связи;
- ✓ фото-, видео- и аудиоаппаратура;
- ✓ электронно-вычислительная техника;
- ✓ справочные материалы;
- ✓ письменные заметки и другие средства хранения и передачи информации.

Что МОЖНО взять с собой на экзамен:

- ✓ паспорт;
- ✓ гелевая или капиллярная ручка с черными чернилами;
- ✓ лекарство и питание — при необходимости;
- ✓ вода в бутылке;
- ✓ специальные технические средства для участников с ОВЗ, детей-инвалидов и инвалидов.

Дополнительные материалы и оборудование:

ОГЭ

Русский язык — орфографический словарь.

Математика — линейка, справочные материалы в КИМ.

Физика — линейка, непрограммируемый калькулятор, лабораторное оборудование.

Информатика — программы компьютера, на котором выпускники выполняют задания.

Биология — линейка, непрограммируемый калькулятор.

ЕГЭ

Математика — линейка, справочные материалы в КИМ.

Физика — линейка, непрограммируемый калькулятор.

Химия — непрограммируемый калькулятор, таблица Менделеева, таблица растворимости солей, кислот и оснований в воде, электрохимический ряд напряжений металлов.

Какие дополнительные предметы и принадлежности можно использовать на ОГЭ

Можно взять с собой

Учебный предмет	Оборудование
Биология	<ul style="list-style-type: none"> линейка без справочной информации; непрограммируемый калькулятор
География	<ul style="list-style-type: none"> линейка без справочной информации; непрограммируемый калькулятор;
Математика	<ul style="list-style-type: none"> линейка без справочной информации
Физика	<ul style="list-style-type: none"> линейка без справочной информации; непрограммируемый калькулятор
Химия	<ul style="list-style-type: none"> непрограммируемый калькулятор

Предоставят в ППЭ

Учебный предмет	Оборудование
Иностранные языки	<ul style="list-style-type: none"> технические средства, обеспечивающие воспроизведение аудиозаписей, содержащихся на электронных носителях, для выполнения заданий раздела «Аудирование» КИМ; компьютерная техника, не имеющая доступа к сети «Интернет»; аудиогарнитура для выполнения заданий КИМ, предусматривающих устные ответы
Информатика	<ul style="list-style-type: none"> компьютерная техника, не имеющая доступа к сети «Интернет», с установленным ПО, предоставляющим возможность работы с презентациями, редакторами электронных таблиц, текстовыми редакторами, средами программирования
Литература	<ul style="list-style-type: none"> орфографический словарь; полные тексты художественных произведений, сборники лирики
Математика	Будет в КИМ: справочные материалы с основными формулами курса математики 5–9-х классов
Русский язык	<ul style="list-style-type: none"> орфографический словарь
География	<ul style="list-style-type: none"> географические атласы для 7–9-х классов
Физика	<ul style="list-style-type: none"> лабораторное оборудование для выполнения экспериментального задания
Химия	<ul style="list-style-type: none"> комплект реактивов и лабораторное оборудование для проведения опытов. Будет в КИМ: <ul style="list-style-type: none"> периодическая система химических элементов Д.И. Менделеева; таблица растворимости солей, кислот и оснований в воде; электрохимический ряд напряжений металлов

**Продолжительность выполнения
экзаменационных работ на ОГЭ**

Учебный предмет	Продолжительность	
	Стандартная	Для участников с ОВЗ, инвалидов и детей-инвалидов
Русский язык	3 часа 55 минут (235 минут)	5 часов 25 минут (325 минут)
Математика		
Литература		
История	3 часа (180 минут)	4 часа 30 минут (270 минут)
Обществознание		
Физика		
Химия		
Биология	2 часа 30 минут (150 минут)	4 часа (240 минут)
География		
Информатика		
Иностранные языки		
письменный	2 часа (120 минут)	3 часа 30 минут (210 минут)
устный	15 минут	45 минут

Девять нештатных ситуаций на ГИА

Что делать, если...

1

Передумали сдавать экзамен по выбору?

Можно не сдавать. Одиннадцатиклассник вправе отказаться от сдачи любого экзамена по выбору, так как сдает такие экзамены добровольно. Форма отказа не установлена, поэтому можно не подавать никаких заявлений.

2

Заболели в день экзамена?

На экзамен можно не приходить, если есть документ, который подтверждает уважительную причину. Например, справка от врача. Выпускники, которые не пришли на экзамен по подтвержденной документом уважительной причине, могут сдать ГИА в текущем учебном году в резервные сроки (п. 47 Порядка ГИА-9, п. 55 Порядка ГИА-11).

3

Забыли паспорт и поняли это в ППЭ?

Главное – не паниковать. Если выпускник забыл паспорт, то его личность может подтвердить сопровождающий. Для этого сопровождающий заполняет специальный акт. Если есть возможность попросить кого-то из родственников принести документ к ППЭ, то лучше это сделать.

4

Опоздали на экзамен?

Если это письменный экзамен, то его можно будет сдать, но время его окончания продлять не будут. Если же выпускник опоздал на экзамен, на котором нужно слушать аудиозаписи, например по иностранному языку, то его не пустят в аудиторию, пока остальные участники не прослушают запись. Для опоздавшего не будут проводить повторное аудирование. Исключение в обоих случаях составляют случаи, когда в аудитории нет других участников.

5

Допустили ошибку в личных данных, когда заполняли бланк?

Ошибка должны обнаружить организаторы экзамена. Организаторы проверяют, правильно ли участники ГИА заполнили регистрационные поля экзаменационных бланков. Если они находят ошибку в личных данных, то заполняют ведомость коррекции персональных данных участников экзамена в аудитории.