



ПРАВИТЕЛЬСТВО РОССИЙСКОЙ ФЕДЕРАЦИИ
МИНИСТЕРСТВО ПРОСВЕЩЕНИЯ РОССИЙСКОЙ ФЕДЕРАЦИИ

Федеральное государственное бюджетное образовательное учреждение
"Всероссийский детский центр "Океан"
(ФГБОУ "ВДЦ "Океан")

Руководство пользователя (Обучающийся)



Привет!

Если читаешь данное руководство, значит ты решил посетить "Океан" и правильно сделал! Ведь только у нас ты сможешь не только отлично провести время, но и «прокачать себя» через участие в образовательных, спортивных и культурных мероприятиях Центра. Новые образовательные технологии в сочетании с традициями лагеря сделают каждый день в "Океане" неповторимым.

Следуя руководству ты можешь с легкостью подать заявку на участие в программах Центра.



ШАГ 1. Пройти регистрацию на портале ФГБОУ "ВДЦ "Океан" (<https://okean.org>) в разделе «АИС «Путёвка»

Для регистрации необходимо:

1. Внести личные данные.
2. Прикрепить документы:
 - скан-копию свидетельства о рождении (размер файла не должен превышать 2 МБ);
 - скан-копию СНИЛС (размер файла не должен превышать 2 МБ);
 - скан-копию справки из школы (размер файла не должен превышать 2 МБ);
3. Ознакомиться с информацией и дать согласие на обработку персональных данных.
4. Нажать «Зарегистрироваться».

Вход **Регистрация**

Ребенок Родитель

• Фамилия

• Имя

• Отчество

Без отчества

• Пол

Мужской Женский

• Электронная почта

• Пароль

• Подтвердите пароль

СНИЛС

Свидетельство о рождении

• Дата рождения

• Серия и номер

Скан-копия

Загрузить

Справка из школы

Загрузить

Согласие на обработку персональных данных

[Просмотреть информацию об обработке персональных данных](#)

ШАГ 2. Заполнить личный профиль

Профиль пользователя

Личное

Фото

Изменить

Скачать

Фамилия

Имя

Отчество
Иванович

Пол
Мужской Женский

Информация о школе

Регион
Республика Бурятия

Школа
Муниципальное автономное общеобразовательное учреждение "Буря

Класс

Профиль класса
Физико-математический

Изучаемый иностранный язык
Английский **Немецкий** Французский Китайский

Учебники

Хобби

Добавить

В профиле необходимо:

1. Внести недостающие сведения (профиль класса, изучаемый язык, размер одежды и т. д.).
2. Загрузить скан-копию паспорта при достижении возраста 14 лет (размер файла не должен превышать 2 МБ).
3. Нажать «Сохранить».

ШАГ 3. Создать портфолио



Для создания портфолио необходимо:

1. Зайти в раздел «Достижения».
2. Добавить достижения (грамоты, дипломы и др.) в соответствующий подраздел.

Достижения

Здесь можно добавить разные достижения: награды, грамоты, дипломы об участии в учебных, культурных, спортивных и общественных мероприятиях. Партнерские достижения выдаются за участие в специальных, особых мероприятиях от регионов и партнеров, все остальные это стандартные достижения.

 Добавить стандартное

 Добавить партнёрское



Достижения



Заявки

Добавление достижений:

1. Ввести название и дату проведения мероприятия, в котором была получена награда.
2. Загрузить скан-копию диплома/грамоты (размер файла не должен превышать 2 МБ).
3. Выбрать вид деятельности, в котором была получена награда.
4. Указать ссылку на мероприятие (если имеется).
5. Нажать кнопку «Далее».

Мастер добавления достижения

1 Описание достижения

Название мероприятия

Дата мероприятия

15 Янв 2020



Скан-копия документа

Загрузить

Вид деятельности



Категория



Ссылка на мероприятие

Далее →



Мастер добавления достижения

2 Категория

Награды

Прочие достижения

Подраздел «Награды» объединяет в себе награды (дипломы, сертификаты, грамоты, свидетельства, благодарности, благодарственные письма, почётные грамоты, похвальные листы и пр.), полученные за участие в официальных мероприятиях районного/городского и более высоких уровней.

Подраздел «Прочие достижения» объединяет в себе прочие поощрения, которые не учтены в разделе «Награды» за участие в различных мероприятиях на уровне учебного заведения и иных уровнях, предшествующих районному/городскому.

Для каждого достижения необходимо определить:

Мастер добавления достижения

3 Уровень мероприятия

Международные (очные)
Международные (заочные)
Всероссийские (очные)
Всероссийские (заочные)
Межрегиональные
Областные (региональные)
Зональные (межрайонные)
Районные

1. Уровень мероприятия, за участие в котором получена награда (категория).


2. Уровень награды, полученной при участии в мероприятии (подкатегория).


Мастер добавления достижения

4 Место

Первое
Второе
Третье
Гран при
Участник

ШАГ 4. Подтверждение родителя (законного представителя)*

Подтвердите родителя Иванов Петр Иванович: ✓ X  Иванов Иван Иванович | →

Подтвердите родителя Иванов Петр Иванович: ✓ X  Иванов Иван Иванович | →

Привет друг

Ура! Молодец! 🎉

Ты на верном пути! 📌

Теперь расскажи нам чем ты занимаешься и каких высот достиг! 📌

Чем более значительные достижения, тем больше шанс того что путевка достанется именно тебе!

Чего же ты ждешь? Мы знаем у тебя есть о чем нам рассказать!

[Перейти к достижениям](#)

Новости Техподдержка

31 марта 2019 г.

АИС КУД «Путевка» - обеспечивает возможность для отбора и направления самых талантливых и одаренных детей в ВДЦ «Океан». Подать заявку для участия в конкурсном отборе на получение путевки может каждый. Необходимо сначала дозаполнить свой профиль, далее загрузить достижения (грамоты, дипломы, сертификаты за последние 3 года), потом подать заявку

В верхней части рабочего стола появится запрос на подтверждение родителя. Запрос подтверждается нажатием «V».

В случае, если произошла ошибка и запрос пришёл не от вашего родителя, он может быть отклонён через нажатие «X».

*Для направления запроса, родителю (законному представителю) необходимо пройти регистрацию (см. Руководство пользователя (Родитель)).

ШАГ 5. Добавление заявки на участие в дополнительной общеразвивающей программе Центра

Для добавления заявки необходимо:

1. Зайти в раздел «Заявки».
2. Нажать «Добавить заявку».
3. Выбрать «Тип квоты».
4. Выбрать программу.
5. Выбрать достижения из портфолио.
6. Нажать «Далее».

The image displays a user interface for adding an application. On the left is a vertical sidebar with a teal background, containing icons for 'Достижения' (Achievements) and 'Заявки' (Applications). The main content area is divided into two parts. The top part, titled 'Активные заявки' (Active Applications) and 'Архив' (Archive), shows a notification: 'Изменение статуса заявки пользователь АИС КУД «Путевка» отслеживает самостоятельно!' (The user AIS KUD 'Putevka' tracks the application status change independently!). Below this is a dashed box with a '+ Добавить заявку' (Add application) button. The bottom part is a 'Мастер добавления заявки' (Application addition wizard) with two steps: 1. 'Тип квоты' (Quota type) with options: 'Региональная' (Regional), 'Коммерческая' (Commercial), and 'Тематическая' (Thematic). 2. 'Выберите смену' (Select shift) with options: '2 Смена Океан проб и открытий' (2 Shift Ocean of challenges and discoveries), 'заезд: 23 – 24 марта' (Race: 23 – 24 March), and 'отъезд: 11 – 12 апреля' (Departure: 11 – 12 April). The bottom-most screenshot shows step 4: 'Выберите достижения' (Select achievements). It indicates 'Награды: 1 из 5' (Awards: 1 of 5) and 'Прочие достижения: 0 из 5' (Other achievements: 0 of 5). A note states: 'Вы можете прикреплять к заявке не более 5 наград и не более 5 прочих достижений' (You can attach up to 5 awards and up to 5 other achievements to an application). A selected achievement is shown: 'наука' (science), dated '5 января 2020 г.' (5 January 2020), with 'Уровень: Международные (очные)' (Level: International (on-site)) and 'Место: Гран при' (Place: Grand Prix).

Выбор типа квоты

1 Тип квоты

Региональная

Коммерческая

Тематическая

Региональная квота – приглашаются обучающиеся 5–11 классов (не достигшие совершеннолетия), показавшие высокие результаты в области культуры, искусства, науки, спорта, общественной деятельности, согласно возрастным ограничениям, заявленным в программе.

Выбор типа квоты

1 Тип квоты

Региональная

Коммерческая

Тематическая

Коммерческая квота – приглашаются обучающиеся 5–11 классов (не достигшие совершеннолетия) в летний период (с июня по август), достигшие возраста 6 полных лет до 17 лет включительно, согласно возрастным ограничениям, заявленным в программе.

Выбор типа квоты



1 Тип квоты

Региональная
Коммерческая
Тематическая

Тематическая квота – приглашаются обучающиеся 5–11 классов (не достигшие совершеннолетия), добившиеся успехов в учёбе и общественной деятельности, победители соревнований, смотров, олимпиад, конкурсов, фестивалей, а также являющиеся участниками мероприятий, проводимых тематическим партнёром и (или) отмеченные наградами партнёра.

Добавление заявки. Выбор профильного отряда

В случае заинтересованности в прохождении дополнительной профильной подготовки можно выбрать профиль отряда.

При выборе «любой отряд» – зачисление происходит в отряд по общей направленности программы.

Нажимаем кнопку «Далее».

Мастер добавления заявки

5 Выберите профильный отряд

Нажмите для отображения отрядов

- Педагогический
- Экономический
- Медиа - отряд
- отряд "Юный следователь"
- отряд "Юнармия"
- Спортивный отряд (Волейбол)
- Спортивный отряд (Баскетбол)
- Любой отряд

Заключительный этап. Подсчет предварительного рейтинга

Мастер добавления заявки

6 Пожалуйста ознакомьтесь с правилами

Ваш предварительный рейтинг: **27** баллов

[Информация для ознакомления.](#)

Я со всем согласен

- Необходимо ознакомиться с Положением о регулировании прав, обязанностей и ответственности участников образовательного процесса в ФГБОУ "ВДЦ "Океан".
- Затем выбрать «Я со всем согласен» и нажать кнопку «Добавить».

Заявка может иметь один из следующих статусов:

- «ожидает проверки оператором»;
- «принята» (заявка проверена и принята для участия в конкурсе);
- «отклонена» (заявка отклонена оператором);
- «апелляция» (подача апелляции на отклонение заявки);
- «путёвка одобрена» (на данную заявку выделена путёвка и ждёт подтверждения);
- «не прошёл по рейтингу»;
- «оформлена» (получено согласие на участие в программе);
- «отказ подающего» (по каким-либо причинам отказался от получения путёвки);
- «путёвка получена».

Шоу-мастер № 189
8 Смена
Партнёр: Коммерческие путевки
Дата подачи: 14 января
Статус: Ожидает подтверждения родителя
Заявка создана
27 баллов
Открыть

Добровольцы XXI века № 198
12 Смена
Партнёр: Республика Бурятия
Дата подачи: 27 января
Статус: Отклонена
Заявка создана
Отклонена при подаче
85 баллов
Апелляция

Добровольцы XXI века № 198
12 Смена
Партнёр: Республика Бурятия
Дата подачи: 27 января
Статус: Путевка получена
Заявка создана
Принята
Откройте заявку и заполните данные
85 баллов
Открыть

Добровольцы XXI века № 198
12 Смена
Партнёр: Республика Бурятия
Дата подачи: 27 января
Статус: Принята
Заявка создана
Подтверждена оператором
Ожидайте результата конкурса
85 баллов
Открыть
Отказаться
Апелляция

Все активные заявки можно будет увидеть на главном экране личного кабинета.
Изменение статуса заявки можно отслеживать самостоятельно.

Шоу-мастер № 189
8 Смена

Партнёр
Коммерческие путевки

Дата подачи 14 января
Статус Ожидает подтверждения родителя

Заявка создана

27 баллов

Открыть

The card features a progress bar with four icons: a green circle with a plus sign, a grey circle with a checkmark, a grey circle with a smiley face, and a grey circle with an airplane. An arrow points from the first icon to the second.

Океан проб и открытий № 188
2 Смена

Партнёр
Республика Бурятия

Дата подачи 14 января
Статус Ожидает подтверждения родителя

Заявка создана

23 баллов

Открыть

Отказаться

The card features a progress bar with four icons: a green circle with a plus sign, a grey circle with a checkmark, a grey circle with a smiley face, and a grey circle with an airplane. Arrows connect the icons in sequence.

Новая (ожидает проверки оператором).

Статус: Отклонена (заявка отклонена оператором)

Добровольцы XXI века № 198
12 Смена

Партнёр
Республика Бурятия

Дата подачи 27 января
Статус Отклонена

Заявка создана → Отклонена при подаче → 😊 → ✈️

85 баллов

Апелляция

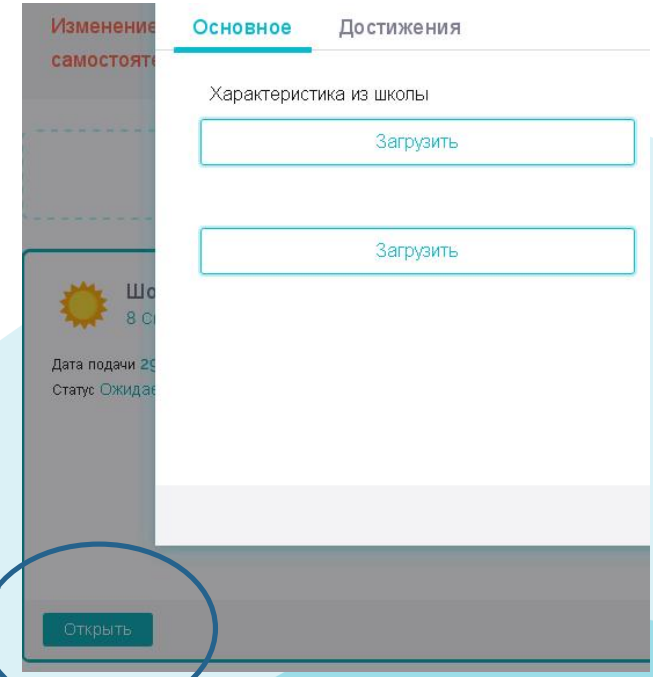
Подать апелляцию?

Да, подать апелляцию Нет

В случае получения отказа по заявке и несогласия с решение оператора, можно подать апелляцию.
По одному спорному вопросу апелляцию можно подать один раз.

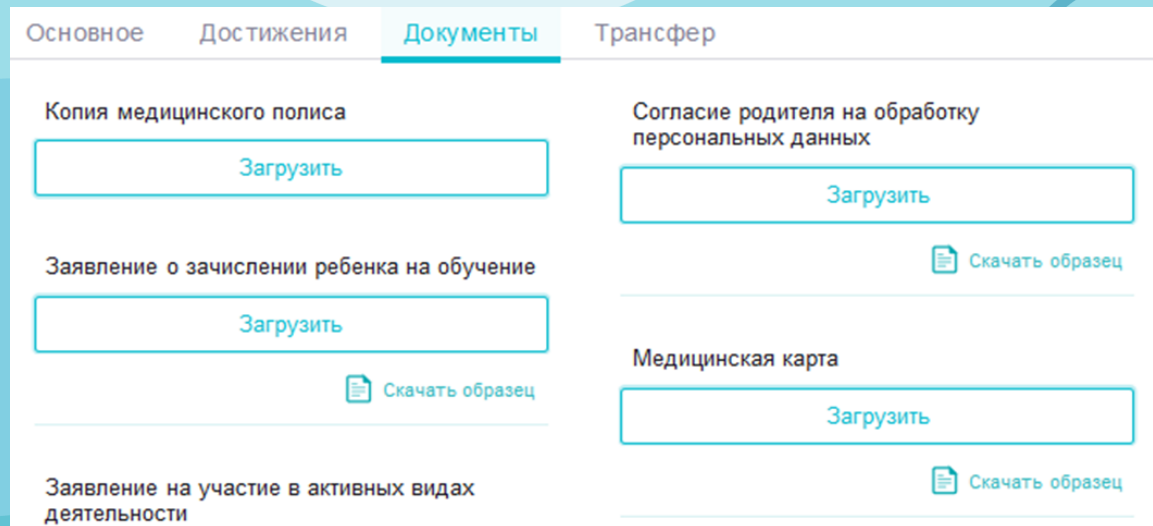
После подачи заявки необходимо:

1. Нажать «Открыть».
2. Добавить характеристику из школы/детского сада*.



После получения путёвки необходимо:

1. Открыть заявку.
2. Зайти в раздел «Документы», внести заполненные формы документов.
3. Зайти в раздел «Трансфер», внести информацию по прибытию/убытию.



* Размер файлов не должен превышать 2 МБ.



Добавление документов

Основное	Достижения	Документы	Трансфер
Копия медицинского полиса		Согласие родителя на обработку персональных данных	
<input type="button" value="Загрузить"/>		<input type="button" value="Загрузить"/>	
Заявление о зачислении ребенка на обучение		<input type="button" value="Скачать образец"/>	
<input type="button" value="Загрузить"/>			
<input type="button" value="Скачать образец"/>		Медицинская карта	
		<input type="button" value="Загрузить"/>	
Заявление на участие в активных видах деятельности		<input type="button" value="Скачать образец"/>	
<input type="button" value="Загрузить"/>			
<input type="button" value="Скачать образец"/>		Анкета Формы 5 для ГУВМ МВД РФ	
		<input type="button" value="Загрузить"/>	
Согласие на медицинское вмешательство		<input type="button" value="Скачать образец"/>	
<input type="button" value="Загрузить"/>			
<input type="button" value="Скачать образец"/>		Виртуальный тур по ВДЦ "Океан"	

В разделе «Документы» необходимо прикрепить следующие документы:

- скан-копию медицинского полиса;
- заявление от родителя (законного представителя) о зачислении на обучение;
- заявление на участие в активных видах деятельности;
- согласие на медицинское вмешательство;
- согласие родителя на обработку персональных данных;
- медицинскую карту по форме 076/у.

Нажать «Сохранить».

ВАЖНО!

1. Кандидаты, достигшее возраста 18 лет (совершеннолетия), к участию в конкурсном распределении путёвок не допускаются.
2. В случае выявления факта указания недостоверных сведений Кандидат предупреждается об ответственности и его заявка может быть отклонена администратором либо оператором с указанием причин.
3. При повторном выявлении факта указания недостоверных сведений Кандидат может быть заблокирован администратором системы и ограничен в праве пользования системой.
4. Достижения, за которые Кандидат ранее побывал в ФГБОУ "ВДЦ "Океан", не могут участвовать в последующих рейтинговых отборах.
5. Достижения, полученные командой/коллективом, в личной заявке не учитываются.